



增值税合规注册流程用户手册

6月 2022



目录

<u>如何创建KPMG账户？</u>	<u>3</u>
<u>如何添加增值税合规服务？</u>	<u>6</u>
<u>如何开始VAT注册或转代理？</u>	<u>15</u>
<u>如果您已经有我们的帐户，如何注册新公司的增值税合规服务？</u>	<u>18</u>
<u>增值税注册/转税务代理流程</u>	<u>20</u>
<u>KPMG 核查</u>	<u>21</u>
<u>文件签名</u>	<u>24</u>
<u>进程监控</u>	<u>28</u>
<u>最终步骤</u>	<u>30</u>

如何创建KPMG账户？

访问我们的网站 <https://www.kpmg-vat-oss.com/gb/en/>

点击右上角的“注册”





The screenshot shows the KPMG VAT OSS website. The top navigation bar includes the KPMG logo, links for '服务' (Services) and '常见问题解答' (FAQ), a language selector set to '简体中文' (Simplified Chinese), and buttons for '登陆' (Login) and '注册' (Register). The '注册' button is highlighted with a red box. Below the navigation bar is a large blue banner with the text: 'KPMG可以为跨境电商卖家提供欧盟和英国的增值税合规方案。' (KPMG can provide VAT compliance solutions for cross-border e-commerce sellers in the EU and the UK). Below the banner are three service cards:

进口一站式服务	一站式服务	当地增值税
进口到欧盟的低价值商品的 IOSS 注册。	欧盟内部远程销售的 OSS 注册。	所有 27 个欧盟成员国和英国的增值税注册。
From €10 / month	3000 € / 年	900 € / 年起
了解更多 →	了解更多 →	了解更多 →

如何创建KPMG账户？

在这个页面您将看到我们提供的核心服务。 点击增值税下的“注册”。



服务 ▾ 常见问题解答  简体中文 ▾ | 登陆 注册

注册我们的服务

IOSS	OSS	增值税
进口到欧盟的低价值商品的 IOSS 注册。	欧盟内部远程销售的 OSS 注册。	所有 27 个欧盟成员国和英国的增值税注册。
我们提供端到端的IOSS注册和申报方案。	我们正在为您提供KPMG OSS 注册和合规方案做准备。请根据需求注册，并说明您想在哪个国家注册 OSS。您可以访问我们的常见问题界面以了解您可以在哪个国家进行注册。OSS注册开放后，我们会通知您。	基于我们多年的专业知识与经验，我们提供专为电商卖家设计的增值税合规服务。
Pay As You Ship from {{price}} / month	3000 € / 年	900 € / 年起
Subscription from €800 / year	<input type="text" value="电子邮箱"/> <input type="text" value="国家"/>	
注册	订阅	注册

订阅即表示您同意我们的[条款和条件](#)和[隐私政策](#)。

如何创建KPMG账户？

再这个页面您需要创建帐户，添加您的电子邮件地址和密码。

密码长度必须至少为 8 位，并且包含以下字符中的任意三种：大写字符、小写字符、字母数字字符、特殊字符。

点击“创建帐户”以完成第一步。

创建您的账户

电子邮箱

密码

登录或创建帐户即表示您接受我们的 [一般业务条款](#) 和 [隐私声明](#)。

创建账户

您已经有账号了吗？ [登录](#)

如何添加增值税合规服务？

在此之后，您必须使用新创建的账户登录。

请保存此链接，因为每次登录时都必须使用它：

<https://admin.kpmg-compliance.com/cn/zh/account/login>

登陆您的帐户

电子邮箱

密码

登录或创建帐户即表示您接受我们的 [一般业务条款](#) 和 [隐私声明](#)。

登录

[忘记您的密码了吗？](#)

[想要新建账户？](#)

如何添加增值税合规服务？

请提供有关您公司的相关信息，填写完成后请点击“下一步”：

开始与毕马威合作

1

2

3

4

主数据

核心服务

额外服务

总结

业务细节

法定状态*

称谓* 名* 姓*

首选语言* 电话号码*

企业注册国* 国家统一税务编码/增值税税号*

城市* 邮编*

街道名称* 街道编号*

下一步

如何添加增值税合规服务？

选择您需要注册VAT服务的国家/地区，然后点击“下一步”。右侧的“订单汇总”将根据您选择的国家和服务显示应付的服务费用。

开始与毕马威合作

1

2

3

4

主数据

核心服务

额外服务

总结

VAT注册和合规

添加新的国家
请选择您想交由KPMG负责合规的国家

奥地利	比利时	保加利亚	克罗地亚
塞浦路斯	捷克共和国	丹麦	爱沙尼亚
芬兰	法国	德国	希腊
匈牙利	爱尔兰	意大利	拉脱维亚
立陶宛	卢森堡	马耳他	荷兰
波兰	葡萄牙	罗马尼亚	斯洛伐克
斯洛文尼亚	西班牙	瑞典	英国

上一步

订单汇总

小计

€ 0

增值税

€ 0

合计费用

€ 0

下一步

如何添加增值税合规服务？

再下一个页面，您可以根据您选择的国家/地区选择其他额外服务。系统默认添加了一些附加服务，因为这些是税局的强制要求，例如：非欧盟企业在一些欧盟国家（法国、意大利、波兰、西班牙、荷兰、瑞典、丹麦、葡萄牙、奥地利、比利时、塞浦路斯、匈牙利、希腊、罗马尼亚、斯洛文尼亚）的财务代理或德国的申报代理。您可以仔细检查您的订单汇总，以查看是否向您收取了财务代理或德国申报代理的费用。这些是无法删除的。

可选的额外服务是：

Intrastat报告服务

申请英国EORI号码（如果您注册了英国VAT）

申请欧盟 EORI 号码（如果您是非欧盟企业并且您注册了至少一个欧盟国家VAT）

请注意，如果您需要某一国家/地区的额外服务，您必须首先添加该国家/地区注册增值税合规服务。

除了额外服务之外，您须告知我们贵司是否已经在您所选国家/地区已有VAT税号。如果没有，我们将可以为您安排VAT注册，那么您需要提供您期望注册VAT的日期（“注册的生效日期”）。

如已有税号，我们将安排税务代理的转换。为此，需要提供您希望我们在相应国家/地区处理您的增值税申报表的日期。（“毕马威代理的开始日期”）

如果您选择了一个以往的日子，系统将向您收取处理追溯申报的额外费用。在订单汇总中将显示为“追溯申报”。您的服务周期将始终是有效的 12 个月，从您与我们签约的月份开始开始计算。

在完成选择您需要的所有服务并提供了必要的信息后，请点击“下一步”。

如何添加增值税合规服务？

开始与毕马威合作

1 主数据 2 核心服务 3 额外服务 4 总结

EORI

EORI号码在欧盟的注册 ?

EORI号码在英国的注册 ?

增值税

波兰

您有增值税税号吗？

注册的生效日期 ? 01-06-2022

选择其他额外服务

入境Intrastat申报 ?

出境Intrastat申报 ?

英国

您有增值税税号吗？

毕马威代理的开始日期 ? 01-05-2022

选择其他额外服务

入境Intrastat申报 ?

订单汇总

Poland	€ 1900
财务代理 ?	€ 1000
United Kingdom	€ 975
追溯申报	€ 75
小计	€ 2875
增值税	€ 0
合计费用	€ 2875

[上一步](#) [下一步](#)

如何添加增值税合规服务？

再这个页面，请选择付款方式、下载并接受合同，同意我们的数据处理政策。 合同下载和勾选完成后，“确认订单”按钮将被激活。

如果您选择银行转帐作为付款方式，您必须在银行单独对合计的费用进行银行转帐，支付至我们的银行账户。

如果您选择 PayPal，系统会切换到 PayPal 页面进行付款。

开始与毕马威合作

1 主数据 2 核心服务 3 额外服务 4 总结

付款方式

☒ 5== 银行转账

☐ PayPal

银行账户持有人姓名: KPMG Global Services Hungary Kft.
银行账户持有人地址: Váci út 41, 1134 Budapest, Hungary
银行账户号码: ES02 0081 0603 0200 0144 7845
BIC: BSABESBB
银行名称: Banco Sabadell
银行地址: Barcelona Via Laietana, Oficina Empreses, Via Laietana, 47 1ª Planta, 08003 Barcelona, Spain
付款备注信息: 010348

订单汇总

Poland	€ 1900
财务代理 ?	€ 1000
United Kingdom	€ 975
追溯申报	€ 75
小计	€ 2875
增值税	€ 0
合计费用	€ 2875

确认订单

下载合同

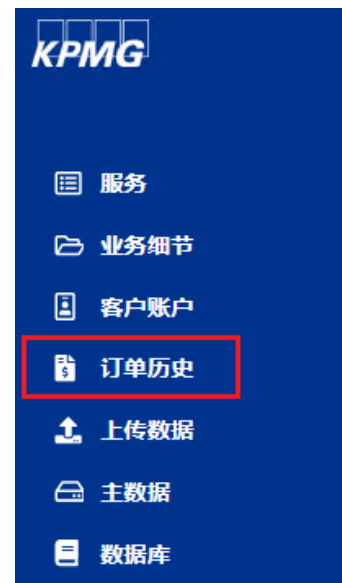
✓ 我同意合同内容
✓ 我要求并明确同意以下事项 ::

本人无条件同意KPMG匈牙利全球服务公司 (KGSH) 在代理我向税务机关申请注册号的情况下，处理和保存数据保护条款中列出或提及的我的个人数据，以及KGSH能够在将来的注册中使用这些数据，但保存期限最长不得超过此类数据的正式到期/失效时间或10年。

上一步

如何添加增值税合规服务？

至此，您已完成账号注册。如果您选择银行转帐作为付款方式，那么您必须立即进行转帐，并且必须在订单历史记录中上传付款证明：



如何添加增值税合规服务？

您将看到刚刚创建的订单。 点击“详情”：

订单和支付

☐ 显示所有内容

Created Date	Amount	合同编号	Status	Payment Status	
2022-06-11 11:12	2950 EUR	515046946	Confirmed	Pending	详情

1 20 显示 1-1 1

如何添加增值税合规服务？

点击订单付款详情下方的“上传证明”：

我们将检查证明并确认您的付款，一旦款项到达我们的银行账户，将开始为您提供服务。

Order details

创建日期: 2022-06-11 11:12

合同编号: 515046946 [下载](#)

状态: Confirmed

[取消](#)

付款

BankTransferPayment € 2950 Created

[上传证明](#)

账单文件

Services (v1)

波兰:

增值税号注册 € 0

增值税合规 € 900

财务代理 ? € 1000

英国:

VAT转代理 € 0

增值税合规 € 900

追溯申报 ? € 150

小计 € 2950

增值税 € 0

总计 € 2950

如何开始VAT注册或转代理？

下一步您需要向我们提供所有必要的信息，我们将使用这些信息在您选择的国家/地区开始您的VAT注册或转代理。

为了收集所有这些信息，我们设计了一份问卷，您必须在选择国家和服务后立即填写该问卷。此时，如果您不知道如何进行，我们已为您分配了一名客户经理，他将在此过程中为您提供支持。

点击“开始调查问卷”。

如何开始VAT注册或转代理？

填写调查表

感谢您注册KPMG的合规服务。

您很快就会收到来自您客户经理的电子邮件，如果您有任何疑问，请随时与他/她取得联系。

首先，您需要在下一页填写卖家问卷表来提供您的详细业务信息。我们需要这些信息开具发票以及提交注册，并以此将您设置为毕马威的客户。必须完成每页的问卷内容，才能点击并进入下一页，您可以在最终提交问卷表之前核对您提供的信息。

完成此问卷大约需要20分钟，为了能够准确填写所有信息，我们建议您提前准备以下文件：

- 企业注册文件（如适用）
- 企业法定代表人的护照或身份证
- 公司成立国的增值税登记证书（如适用）
- 显示您银行账户信息的银行声明（如适用）

如果不确定该如何回答有关问题，请通过marketplace@kpmg.com与我们联系。

开始调查问卷

如何开始VAT注册或转代理？

问卷有 4 个部分。


业务细节：您必须提供与您选择的增值税合规国家相关的业务信息。

授权签字人：您必须提供被正式授权代表您的公司签字并合法行事的签字人的信息。

受益所有人：您必须提供您企业的最终受益所有人的信息。 我们需要此信息以便完成KPMG毕马威客户合规，否则无法开始处理您的增值税注册或准备增值税申报表直到您正式成为毕马威的客户。

银行信息：在某些国家/地区，您必须提供银行信息才能完成增值税注册流程。 如果它适用于您选择的国家，那么银行信息必须要填写。 如果不适用，则不会要求您提供此信息。

在您回答了每个问题并上传了所有必需的文件后，请点击“确认完成”来结束问卷：

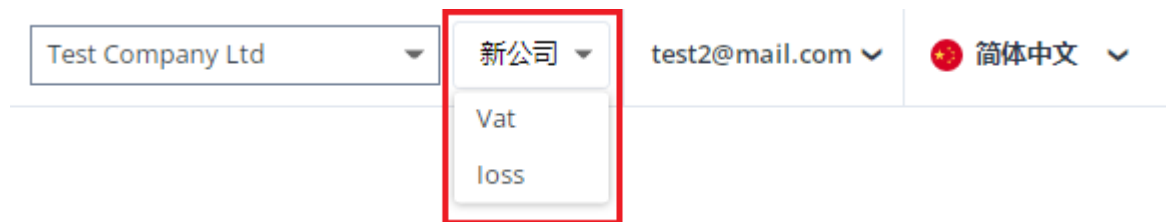


确认完成

如果您已经有我们的帐户，如何注册新公司的增值税合规服务？

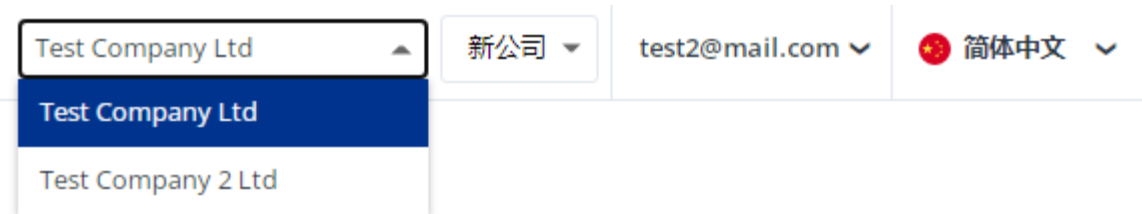
如果您有多家公司，并且希望为它们注册增值税合规服，我们提供了更简单的解决方案。您不必注销并登录到您的另一个帐户，您可以从一个帐户管理您的所有公司。

要添加您的新公司，请点击右上角的“新公司”，然后选择您要注册的服务类型。



如果您已经有我们的帐户，如何注册新公司的 增值税合规服务？

页面将跳转到注册流程的第一步，以便您可以提供有关新公司的所需信息。从此时起，该过程将与[此处](#)所示的相同。在您的新公司签约使用我们的服务后，您将能够在—个帐户下管理和切换所有公司。




The image shows a web interface for selecting a company. A dropdown menu is open, displaying three options: 'Test Company Ltd' (highlighted in blue), 'Test Company Ltd', and 'Test Company 2 Ltd'. To the right of the dropdown are three input fields: a button labeled '新公司' (New Company), an email field containing 'test2@mail.com', and a language selector showing a red flag icon and '简体中文' (Simplified Chinese).

我们有一个单独的手册，将向您解释如何从一个帐户管理多家公司。

增值税注册/转税务代理流程

当您完成问卷后，“确认完成”按钮将变为“已完成”，显示问卷的当前状态。您无法在此状态下对已经填写的信息进行编辑。



已完成

增值税注册/转税务代理流程-KPMG 核查

之后我们将审核您上传的文件和提供的信息。

如果有任何不正确或不完整的内容，我们将通过电子邮件通知您。

您将收到以下电子邮件模板（标题：KPMG 服务—等待审核），中间将列出您需要审核的信息：

亲爱的卖家，

感谢您完成这份调查问卷

我们检查了您提供的信息和文件，有些信息不完整或不正确，请查看我们的以下反馈并进行必要的调整。：

KPMG 评论

如果您有任何疑问，请随时联系我们 marketplace@kpmg.com
非常感谢您的配合。

诚挚的问候，

KPMG欧洲VAT合规中心

增值税注册/转税务代理流程-KPMG 核查

此时，您可以再次编辑调查问卷。 进行必要的更改后，您必须单击“确认完成”。 我们会再审核一次，如果没有其他问题，我们会批准问卷。

后台正在发生什么？

在您完成问卷后，我们将检查整个问卷，包括您上传的公司及法人相关文件，并将文件中的信息与您在调查问卷中提供的信息进行比对。

因为您必须提交最新版本的文件用于注册或转换代理，所以如果文件已经失效或不完整，审核过程将需要更长的时间。我们在文件中重点核对的信息是公司注册全程、公司地址、法人信息。

我们将需要核验这些信息，以确认我们可以展开合作：

- ✓ 我们要检查您是否正在与其他国家的KPMG成员公司有合作。 如果是，我们将与该成员公司保持统一，以确定您与我们的合作不会因您与其他成员公司的合作而受到限制。 如果该限制影响了我们的合作，很抱歉，我们将停止处理您的信息，从而结束我们的合作。
- ✓ 如果我们的合作不受限制，我们需要确认是否有针对您的公司或相关人员的任何犯罪调查。如果我们发现此类情况，出于风险控制的目的，我们会立即终止服务。
- ✓ 最后，我们将检查您的公司或与相关人员是否因俄乌冲突而被实施任何制裁。 如果是，我们将无法为您提供任何服务，我们将立即终止合作。

任何实际的服务只有在上述内容得到统一确认，并且我们成功接受您成为KPMG的客户后才会开始。 最重要的是您须认真严肃谨慎地提供必要地信息和文件。 否则，我们将无法接受您为客户且我们将被迫拒绝您的服务请求。.

以上完成后，您提供的信息和文件将用于实际的增值税注册或转换代理过程。 我们将根据问卷数据生成注册文件。

增值税注册/转税务代理流程-KPMG 核查

问卷获得批准后，您将收到邮件（标题：
KPMG服务—收集及邮寄材料）：

亲爱的卖家，

我们已经审查了您提供的信息和文件，均正确无误。我们正根据您提供的信息为您生成注册文件。

这份文件将可供下载/浏览 [这里](#)。请登录门户网站查阅。如果有文件需要您签署，门户网站上会明确注明。请下载文件，签名并将签名后的版本上传到门户网站。在某些情况下，您可能需要将原始（签名）文件邮寄给我们。我们将检查电子扫描件，如果没有问题便会给您提供邮寄地址，告知如何将文件邮寄给我们的。

我们建议您查看 [常见问题解答](#) 和 [指南和教程](#) 以了解更多您可能需要收集、签署和发送给我们的文件信息。

如果您有任何疑问，请随时联系我们 marketplace@kpmg.com

非常感谢您的配合。

诚挚的问候，

KPMG欧洲VAT合规中心

增值税注册/转税务代理流程 - 文件签名

点击该链接将跳转到门户的“服务”页面。 这里有您现有服务的完整列表。 每个国家都分别在方框中列出，方框内有相关的信息和文件。 您需要在此处下载文件、签名并上传已签名的文件电子档。

英国

WaitingForSignature

完成上传

合同签订日期: 2022-06-01 | 服务到期日期: 2023-06-30 | 注册的生效日期: 2022-06-01

服务状态: Active

Bank account: -

Primary Vat Frequency: 不适用

Secondary Vat Frequency: 不适用

VLS Frequency: 不适用

ESL Frequency: 不适用

Intrastat Frequency: 不适用

服务:

文件:

需要邮寄 ?

Generated

Signed

Power Of Attorney

上传

增值税注册/转税务代理流程 – 文件签名

在这个例子中，我们只有一个文件需要签名。 根据您所选择的具体国家/地区，文件可能会有所不同。

在“文件：”下方，您将可以看到每个文件所属类别。 在这个截图中，这份授权书属于“需要邮寄”类别。 这意味着，在您上传签名电子档且我们审核后，您须将原始签名文件邮寄到我们的地址：

Marketplace Sellers

KPMG Global Services Hungary

Váci út 41

1134 Budapest

Hungary

其他文件的要求还有：

“仅需要电子版”：您不必邮寄原始签名文件。 您上传的签名副本足以继续进行注册/税代转换。

“仅供参考”：您无需对本文档进行任何操作， 它仅供参考。

增值税注册/转税务代理流程-文件签名

要下载该文档，您必须单击“Generated（已生成）”文本下的 pdf 图标。在您签署并扫描文件后，必须通过单击“Signed（已签名）”下的“上传”按钮上传文件。

如果您已经上传了所有文件，您必须点击右上角的“完成上传”按钮完成文件上传。

只有当所有须上传的文件都已经完成上传时档时，“完成上传”按钮才会处于可点击状态。

如果您选择了更多国家/地区，您必须分别在每个国家/地区完成文件上传。

英国

WaitingForSignature

完成上传

合同签订日期: 2022-06-01 | 服务到期日期: 2023-06-30 | 注册的生效日期: 2022-06-01

服务状态: Active

Bank account: -

Primary Vat Frequency: 不适用

Secondary Vat Frequency: 不适用

VLS Frequency: 不适用

ESL Frequency: 不适用

Intrastat Frequency: 不适用

服务:

文件:

需要邮寄 ?

Power Of Attorney

Generated

Signed

上传

增值税注册/转税务代理流程 – 文件签名

完成上传后，我们将接收到您签字的文件。如果发现任何问题，我们会联系您进行修正。您将收到这类提示邮件（标题：KPMG Services – KPMG服务—等待审核），邮件中将显示所有需要修正的文件：

亲爱的卖家，

我们检查了您提供的文件，发现有些内容可能不完整或不正确。请查看我们下面的反馈并进行相应的调整。：

KPMG 评论

如果您有任何疑问，请随时联系我们 marketplace@kpmg.com
非常感谢您的配合。

诚挚的问候，

KPMG欧洲VAT合规中心

增值税注册/转税务代理流程-进程监控

如果您收到这封邮件，请登录后重新上传正确的文件，不要忘记再次点击“完成上传”哦。如果文件全部确认无误，我们将开始VAT的注册和转代理流程。您可以在每个国家的右上方查看进程。

英国

SentToTA

合同签订日期: 2022-06-01 | 服务到期日期: 2023-06-30 | 注册的生效日期: 2022-06-01

服务状态: Active

Bank account: -

Primary Vat Frequency: 不适用

Secondary Vat Frequency: 不适用

VLS Frequency: 不适用

ESL Frequency: 不适用

Intrastat Frequency: 不适用

服务:

文件:

需要邮寄 ?

Power Of Attorney

Generated

Signed

增值税注册/转税务代理流程-进程监控

流程工程有以下几步：

翻译正在处理中 – 某些国家的VAT注册要求，文件必须翻译成该国的语言。如果需要宣誓翻译，KPMG将可以为您安排，费用依据翻译局的报价收取。

提交至税局 – 该国的注册或转代理文件已经完成并已提交至税务局。

本地税号签发 – 我们收到了该国的本地税号。本地税号一般还不是有效的欧盟VIES税号，但可以用来提交VAT申报和支付VAT至税局。

注册完成 – VAT税号已经签发。

增值税注册/转税务代理流程-最终步骤

只有在本地税号签发后的，您才会收到邮件提醒。

邮件标题：KPMG服务-收到本地税号

在邮件当中不会显示您的VAT注册信息，您需要通过登录门户网站查看详细信息。

亲爱的卖家，

我们很高兴地通知您，英国VAT本地税号已经下发，贵司已成功注册VAT税号。

注册生效日期：2022年6月1日

本地税号可用于提交VAT申报并缴纳VAT，但在VIES系统中是显示无效的。当您的增值税号被签发后，我们将通过邮件通知您。

请[登陆](#)后查看详细信息并下载税号证明(若税务机关已签发)。

在您的增值税申报截止日期前，我们将单独给您发送邮件。您必须在期限内向我们提供每个月的数据(请参阅我们合同中的详细信息)，以确保我们能够及时准备您的申报。

同时，请检查您的[主数据](#)设置。您需要在开始上传交易数据之前完成这些设置。

关于更多信息，请参阅我们的指南或者给我们发送邮件。

亲切的问候，
KPMG欧洲VAT合规中心

增值税注册/转税务代理流程-最终步骤

之后您需要开始上传月度的VAT交易数据，我们才可以开始为您准备VAT申报。数据上传和VAT申报将有单独的手册和指南向您进行说明。

在欧盟VAT税号收到后，您将会收到这样的邮件。
(标题：KPMG服务 – 注册完成)

亲爱的卖家，

我们很高兴地通知您，您的英国VAT税号已签发，并且此流程已经完成。

请[登陆](#)后查看详细信息并下载VAT税号证书（若税务机关已签发）。

关于更多信息，请参阅我们的指南或者给我们发送邮件。

亲切的问候，

KPMG欧洲VAT合规中心

增值税注册/转税务代理流程-最终步骤

登录KPMG门户后，您将可以查看本地税号，VAT申报频率。

英国
(123456789)

RegistrationCompleted

合同签订日期: 2022-06-01 | 服务到期日期: 2023-06-30 | 注册的生效日期: 2022-06-01

服务状态: Active

Bank account: BARCLAYS BANK PLC (1 Churchill Place, London EC14 5HP), Iban: GB36BARC20051773152391, Swift: BARCGB22

Primary Vat Frequency: Quarterly

Secondary Vat Frequency: 不适用

VLS Frequency: 不适用

ESL Frequency: Quarterly

Intrastat Frequency: Monthly

服务:

文件:
需要邮寄 ?

Power Of Attorney

Generated

Signed

本地增值税税号: 123456789 (2022-06-01)

欧盟增值税税号: GB123456789 (2022-06-01)



kpmg.com/socialmedia

The information contained herein is of a general nature and is not intended to address the circumstances of any particular individual or entity. Although we endeavor to provide accurate and timely information, there can be no guarantee that such information is accurate as of the date it is received or that it will continue to be accurate in the future. No one should act on such information without appropriate professional advice after a thorough examination of the particular situation.

© 2022 KPMG Global Services Hungary Kft., a Hungarian limited liability company and a member firm of the KPMG global organization of independent member firms affiliated with KPMG International Limited, a private English company limited by guarantee. All rights reserved.

The KPMG name and logo are registered trademarks or trademarks of KPMG International.